ESSENTIAL WALL

DISCOVERY RIVESTIMENTO 26,1x52,2

GRIGIO 26,1x52,2 | ANTRACITE 26,1x52,2 | INSERTO CARPET GRIGIO 26,1x52,2 | MURETTO MIX GRIGIO 26,1x52,2 | BACCHETTA PERLA 2x52,2

DISCOVERY

RIVESTIMENTO – UNI EN 14411 BIII

6,5 mm

26,1x52,2 cm
0685001 GRIGIO

26,1x52,2 cm
0685004 BEIGE

26,1x52,2 cm
0685002 CEMENTO

26,1x52,2 cm
0685005 NOCCIOLA

26,1x52,2 cm
0685003 ANTRACITE

26,1x52,2 cm
0685006 TORTORA



26,1x52,2 cm
0685011 DECORO CHROME GRIGIO 1/2/3

GRIGIO CEMENTO ANTRACITE

26,1x52,2 cm
0685012 DECORO CHROME BEIGE 1/2/3

BEIGE NOCCIOLA TORTORA

DISCOVERY

RIVESTIMENTO – UNI EN 14411 BIII

6,5 mm



26,1x52,2 cm

0685007 INSERTO CARPET GRIGIO

GRIGIO CEMENTO ANTRACITE



26,1x52,2 cm

0685008 INSERTO CARPET BEIGE

BEIGE NOCCIOLA TORTORA

26,1x52,2 cm

0685009 MURETTO MIX GRIGIO

GRIGIO CEMENTO ANTRACITE

26,1x52,2 cm

0685010 MURETTO MIX BEIGE

BEIGE NOCCIOLA TORTORA

2x52,2 cm

0393004 BACCHETTA PERLA

GRIGIO CEMENTO ANTRACITE

2x52,2 cm

0393005 BACCHETTA AVORIO

BEIGE NOCCIOLA TORTORA

DECORO CHROME E BACCHETTA

Decoro con lustri/metalli preziosi utilizzabile a rivestimento; si consiglia la pulizia con detergenti neutri, non abrasivi. È sconsigliata la posa nell'area doccia / Decors with lustres/precious metals used for covering; we recommend cleaning with neutral, non-abrasive detergents. Tiles should not be installed in the shower area / Décor avec lustres/métaux précieux à poser sur le mur. Lavage recommandé avec des détergents neutres, non abrasifs. Pose déconseillée dans la douche / Dekor mit Glanzelementen/ Edelmetallen für die Wandverkleidung; es wird die Reinigung mit neutralen, scheuermittelfreien Reinigungsmitteln empfohlen. Die Verlegung in der Duschnische wird nicht empfohlen.

BACCHETTA

Bacchetta ottenuta dal taglio del fondo / Coved Edge Skirting Tile cut from plain tile / Plinthe bord rond découpée dans le fond / Sockelleiste, Halbrundstab, aus Grundfliesegeschnitten.

CONSIGLI DI POSA

Per la posa in luoghi umidi come docce, vasche, piscine e saune, si consiglia l'utilizzo di uno stucco epossidico per evitare sporcature e la formazione di muffe e funghi tra le fughe. Rimuovere eventuali macchie ed aloni post posa con Fila CR10. / When laying in wet places, such as showers, bathtubs, swimming pools and saunas, it is advisable to use an epoxy grout to prevent soiling and the formation of mould and fungus between the grout lines. Remove any stains and marks after laying using Fila CR10. / Pour une pose dans des lieux humides comme les douches, les baignoires, les piscines et les saunas, il est conseillé d'utiliser un mortier époxy pour éviter les salissures et la formation de moisissures et de champignons entre les joints. Éliminer les taches et les traces de pose avec Fila CR10. / Für die Verlegung in Feuchträumen wie Duschen, Wannen, Schwimmbädern und Saunen empfehlen wir die Verwendung eines Epoxid-Fugenmörtels, um Schmutz sowie die Bildung von Schimmel und Pilzen zwischen den Fugen zu vermeiden. Eventuelle Flecken und Ränder nach dem Verlegen mit Fila CR10 entfernen.

	SCATOLE / BOXES / BOITES / KARTONS			PALETTE / PALLETS / PALETTES / PALETTEN			
	pz.	mq	kg	box	mq	kg	≑ mm
26,1x52,2	16	2,18	24,95	39	85,02	988	6,5
26,1x52,2 DECORO CHROME	3	0,41	6				6,5
26,1x52,2 INSERTO CARPET	16	2,18	24,95	39	85,02	988	6,5
26,1x52,2 MURETTO	14	1,91	25,35	39	74,5	989	6,5
2x52,2 BACCHETTA	6	0,06	2				6,5